



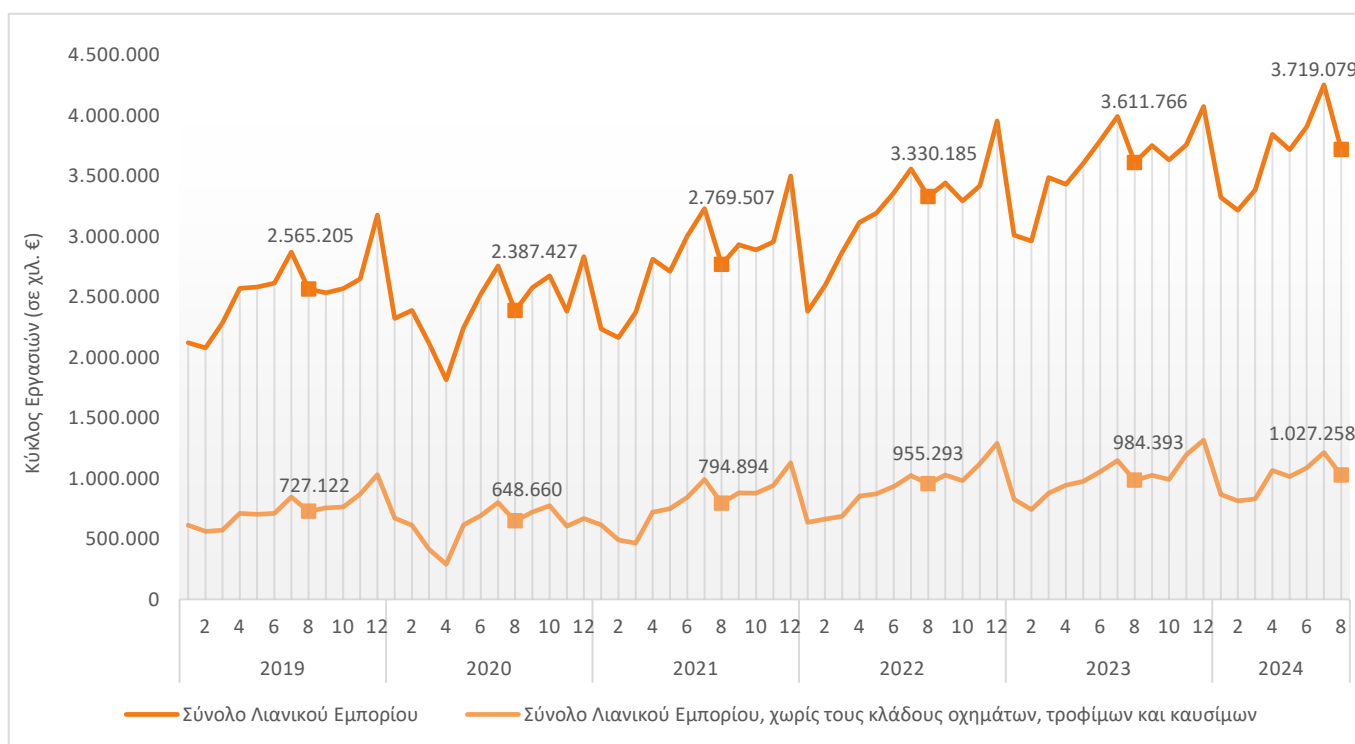
ΕΞΕΛΙΞΗ ΚΥΚΛΟΥ ΕΡΓΑΣΙΩΝ ΕΠΙΧΕΙΡΗΣΕΩΝ ΛΙΑΝΙΚΟΥ ΕΜΠΟΡΙΟΥ ΑΥΓΟΥΣΤΟΣ 2024

Η Ελληνική Στατιστική Αρχή (ΕΛΣΤΑΤ) ανακοινώνει στοιχεία που αφορούν στην εξέλιξη των πωλήσεων/κύκλου εργασιών των επιχειρήσεων που δραστηριοποιούνται στον τομέα του λιανικού εμπορίου, με ενσωμάτωση των πιο πρόσφατων στοιχείων για τον κύκλο εργασιών από Διοικητικές Πηγές, **Αυγούστου 2024**.

Για τις **επιχειρήσεις του τομέα λιανικού εμπορίου με υποχρέωση τήρησης διπλογραφικών βιβλίων**, για τις οποίες υπάρχουν διαθέσιμα στοιχεία σε μηνιαία βάση, ο κύκλος εργασιών τον **Αύγουστο 2024** ανήλθε σε 3,72 δισ. ευρώ, σημειώνοντας αύξηση 3,0% σε σχέση με τον Αύγουστο 2023 που είχε διαμορφωθεί σε 3,61 δισ. ευρώ και μείωση 12,6% σε σχέση με το Ιούλιο του 2024 που είχε διαμορφωθεί σε 4,25 δισ. ευρώ (Γράφημα 1, Πίνακας 1).

Για τις **επιχειρήσεις του τομέα λιανικού εμπορίου, χωρίς τους κλάδους οχημάτων, τροφίμων και καυσίμων¹, με υποχρέωση τήρησης διπλογραφικών βιβλίων**, για τις οποίες υπάρχουν διαθέσιμα στοιχεία σε μηνιαία βάση, ο κύκλος εργασιών τον **Αύγουστο 2024** ανήλθε σε 1,03 δισ. ευρώ, σημειώνοντας αύξηση 4,4% σε σχέση με τον Αύγουστο 2023 που είχε διαμορφωθεί σε 0,98 δισ. ευρώ και μείωση 15,5% σε σχέση με τον Ιούλιο του 2024 που είχε διαμορφωθεί σε 1,22 δισ. ευρώ (Γράφημα 1, Πίνακας 1).

Γράφημα 1: Εξέλιξη Μηνιαίου Κύκλου Εργασιών (σε χιλ. €) των επιχειρήσεων του Λιανικού Εμπορίου και των επιχειρήσεων του Λιανικού Εμπορίου, χωρίς τους κλάδους οχημάτων, τροφίμων και καυσίμων με υποχρέωση τήρησης διπλογραφικών βιβλίων



Πληροφορίες για μεθοδολογικά θέματα:

Διεύθυνση Στατιστικών Επιχειρήσεων
Τμήμα Μητρώων και Μεγάλων Επιχειρήσεων
Προϊσταμένη του Τμήματος: Αδαμαντία Γεωργοστάθη
Τηλ.: 213 135 2043
E-mail: a.georgostathi@statistics.gr

Πληροφορίες για παροχή δεδομένων:

Τηλ.: 213 135 2023, 2308, 2310
E-mail: data.dissem@statistics.gr

¹ Δεν περιλαμβάνονται οι κλάδοι οικονομικής δραστηριότητας: 4511, 4519, 4520, 4531, 4532, 4540, 4711, 4721, 4722, 4723, 4724, 4725, 4729, 4730 και 4781.

1. Επιχειρήσεις του τομέα λιανικού εμπορίου

1.1 Μηνιαία Στοιχεία - Επιχειρήσεις με υποχρέωση τήρησης διπλογραφικών βιβλίων (Πίνακες 1, 2)

Για τις επιχειρήσεις του τομέα λιανικού εμπορίου με υποχρέωση τήρησης διπλογραφικών βιβλίων, για τις οποίες υπάρχουν διαθέσιμα στοιχεία σε μηνιαία βάση, οι δραστηριότητες που παρουσίασαν τη μεγαλύτερη αύξηση στον κύκλο εργασιών τον **Αύγουστο 2024** σε σχέση με τον Αύγουστο 2023 είναι:

- Λιανικό εμπόριο επίπλων, φωτιστικών και άλλων ειδών οικιακής χρήσης σε ειδικευμένα καταστήματα, αύξηση 15,6%.
- Λιανικό εμπόριο αθλητικού εξοπλισμού σε ειδικευμένα καταστήματα, αύξηση 14,0%.

Οι δραστηριότητες που παρουσίασαν τη μεγαλύτερη μείωση στον κύκλο εργασιών τον **Αύγουστο 2024** σε σχέση με τον Αύγουστο 2023 είναι:

- Λιανικό εμπόριο χαλιών, κλιμιών και επενδύσεων δαπέδου και τοίχου σε ειδικευμένα καταστήματα, μείωση 14,0%.
- Λιανικό εμπόριο ηλεκτρικών οικιακών συσκευών σε ειδικευμένα καταστήματα, μείωση 11,1%.

Οι Περιφέρειες που παρουσίασαν τη μεγαλύτερη αύξηση στον κύκλο εργασιών τον **Αύγουστο 2024** σε σχέση με τον Αύγουστο 2023 είναι:

- Περιφέρεια Στερεάς Ελλάδας, αύξηση 5,9%.
- Περιφέρεια Κεντρικής Μακεδονίας, αύξηση 5,5%.

Η Περιφέρεια που παρουσίασε μείωση στον κύκλο εργασιών τον **Αύγουστο 2024** σε σχέση με τον Αύγουστο 2023 είναι:

- Περιφέρεια Δυτικής Μακεδονίας, μείωση 0,7%.

2. Επιχειρήσεις του τομέα λιανικού εμπορίου, χωρίς τους κλάδους οχημάτων, τροφίμων και καυσίμων²

2.1 Μηνιαία Στοιχεία - Επιχειρήσεις με υποχρέωση τήρησης διπλογραφικών βιβλίων (Πίνακας 2)

Για τις επιχειρήσεις του τομέα λιανικού εμπορίου, χωρίς τους κλάδους οχημάτων, τροφίμων και καυσίμων με υποχρέωση τήρησης διπλογραφικών βιβλίων, για τις οποίες υπάρχουν διαθέσιμα στοιχεία σε μηνιαία βάση:

Οι Περιφέρειες που παρουσίασαν τη μεγαλύτερη αύξηση στον κύκλο εργασιών τον **Αύγουστο 2024** σε σχέση με τον Αύγουστο 2023 είναι:

- Περιφέρεια Στερεάς Ελλάδας, αύξηση 10,5%.
- Περιφέρεια Αττικής, αύξηση 3,9%.

Η Περιφέρεια που παρουσίασε μείωση στον κύκλο εργασιών τον **Αύγουστο 2024** σε σχέση με τον Αύγουστο 2023 είναι:

- Περιφέρεια Δυτικής Ελλάδας, μείωση 0,5%.

3. Μικρομεσαίες επιχειρήσεις³ (Πίνακας 3)

3.1 Μικρομεσαίες επιχειρήσεις του τομέα λιανικού εμπορίου

Για τις μικρομεσαίες επιχειρήσεις του τομέα λιανικού εμπορίου με υποχρέωση τήρησης διπλογραφικών βιβλίων, για τις οποίες υπάρχουν διαθέσιμα στοιχεία σε μηνιαία βάση, ο κύκλος εργασιών **Αύγουστο 2024** ανήλθε σε 1,25 δισ. ευρώ, σημειώνοντας αύξηση 1,8% σε σχέση με τον Αύγουστο 2023 που είχε διαμορφωθεί σε 1,22 δισ. ευρώ.

3.2 Μικρομεσαίες επιχειρήσεις του τομέα λιανικού εμπορίου, χωρίς τους κλάδους οχημάτων, τροφίμων και καυσίμων

Για τις μικρομεσαίες επιχειρήσεις του τομέα λιανικού εμπορίου, χωρίς τους κλάδους οχημάτων, τροφίμων και καυσίμων, με υποχρέωση τήρησης διπλογραφικών βιβλίων, για τις οποίες υπάρχουν διαθέσιμα στοιχεία σε μηνιαία βάση, ο κύκλος εργασιών τον **Αύγουστο 2024** ανήλθε σε 0,49 δισ. ευρώ, σημειώνοντας αύξηση 2,9% σε σχέση με τον Αύγουστο 2023 που είχε διαμορφωθεί σε 0,48 δισ. ευρώ.

² Δεν περιλαμβάνονται οι κλάδοι οικονομικής δραστηριότητας: 4511, 4519, 4520, 4531, 4532, 4540, 4711, 4721, 4722, 4723, 4724, 4725, 4729, 4730 και 4781.

³ Ο ορισμός των μικρομεσαίων επιχειρήσεων παρατίθεται στην ενότητα «[Μεθοδολογικές Σημειώσεις](#)», σελ. 7

Πίνακας 1: Κύκλος εργασιών (σε χιλ. ευρώ) των επιχειρήσεων με υποχρέωση τήρησης διπλογραφικών βιβλίων, ανά τάξη οικονομικής δραστηριότητας του λιανικού εμπορίου (κλάδοι 45 και 47 της ταξινόμησης NACE Αναθ.2)

ΟΙΚΟΝΟΜΙΚΗ ΔΡΑΣΤΗΡΙΟΤΗΤΑ		Κύκλος Εργασιών (σε χιλ. ευρώ)				Ετήσια Μεταβολή (%) 2024/2023		Μηνιαία Μεταβολή (%) Αύγουστος / Ιούλιος	
Κωδικός NACE Αναθ.2	Περιγραφή	Ιούλιος 2023	Αύγουστος 2023	Ιούλιος 2024	Αύγουστος 2024	Ιούλιος	Αύγουστος	2023	2024
4511	Πώληση αυτοκινήτων και ελαφρών μηχανοκίνητων οχημάτων	681.636	559.642	723.635	516.708	6,2	-7,7	-17,9	-28,6
4519	Πώληση άλλων μηχανοκίνητων οχημάτων	44.751	29.629	50.851	33.347	13,6	12,5	-33,8	-34,4
4520	Συντήρηση και επισκευή μηχανοκίνητων οχημάτων	31.021	24.370	<u>39.469</u>	<u>29.179</u>	<u>27,2</u>	<u>19,7</u>	-21,4	-26,1
4531	Χονδρικό εμπόριο μερών και εξαρτημάτων μηχανοκίνητων οχημάτων	143.695	119.773	164.505	119.254	14,5	-0,4	-16,6	-27,5
4532	Λιανικό εμπόριο μερών και εξαρτημάτων μηχανοκίνητων οχημάτων	*	*	*	*	*	*	*	*
4540	Πώληση, συντήρηση και επισκευή μοτοσυκλετών και των μερών και εξαρτημάτων τους	56.620	35.864	<u>73.042</u>	<u>39.979</u>	<u>29,0</u>	<u>11,5</u>	-36,7	-45,3
4711	Λιανικό εμπόριο σε μη ειδικευμένα καταστήματα που πωλούν κυρίως τρόφιμα, ποτά ή καπνό	1.476.426	1.451.955	1.549.193	1.538.669	4,9	6,0	-1,7	-0,7
4719	Άλλο λιανικό εμπόριο σε μη ειδικευμένα καταστήματα	69.296	**	**	**	**	**	**	**
4721	Λιανικό εμπόριο φρούτων και λαχανικών σε ειδικευμένα καταστήματα	13.085	12.316	<u>14.436</u>	<u>14.363</u>	<u>10,3</u>	<u>16,6</u>	-5,9	-0,5
4722	Λιανικό εμπόριο κρέατος και προϊόντων κρέατος σε ειδικευμένα καταστήματα	31.850	33.352	<u>36.572</u>	<u>37.193</u>	<u>14,8</u>	<u>11,5</u>	4,7	1,7
4723	Λιανικό εμπόριο ψαριών, καρκινοειδών και μαλακίων σε ειδικευμένα καταστήματα	4.649	5.239	<u>5.815</u>	<u>6.365</u>	<u>25,1</u>	<u>21,5</u>	12,7	9,5
4724	Λιανικό εμπόριο ψωμιού, αρτοσκευασμάτων και λοιπών ειδών αρτοποιίας και ζαχαροπλαστικής σε ειδικευμένα καταστήματα	14.464	14.310	<u>15.303</u>	<u>15.242</u>	<u>5,8</u>	<u>6,5</u>	-1,1	-0,4
4725	Λιανικό εμπόριο ποτών σε ειδικευμένα καταστήματα	6.574	5.522	<u>7.238</u>	<u>6.517</u>	<u>10,1</u>	<u>18,0</u>	-16,0	-10,0
4726	Λιανικό εμπόριο προϊόντων καπνού σε ειδικευμένα καταστήματα	4.642	4.677	4.672	4.214	0,6	-9,9	0,8	-9,8
4729	Λιανικό εμπόριο άλλων τροφίμων σε ειδικευμένα καταστήματα	15.766	14.263	<u>18.264</u>	15.480	<u>15,8</u>	8,5	-9,5	<u>-15,2</u>
4730	Λιανικό εμπόριο καυσίμων κίνησης σε ειδικευμένα καταστήματα	306.296	307.692	321.785	305.831	5,1	-0,6	0,5	-5,0
4741	Λιανικό εμπόριο ηλεκτρονικών υπολογιστών, περιφερειακών μονάδων υπολογιστών και λογισμικού σε ειδικευμένα καταστήματα	87.498	79.109	92.396	79.584	5,6	0,6	-9,6	-13,9
4742	Λιανικό εμπόριο τηλεπικοινωνιακού εξοπλισμού σε ειδικευμένα καταστήματα	**	**	<u>18.482</u>	<u>15.427</u>	**	**	**	-16,5
4743	Λιανικό εμπόριο εξοπλισμού ήχου και εικόνας σε ειδικευμένα καταστήματα	4.746	3.814	<u>4.180</u>	<u>3.111</u>	<u>-11,9</u>	<u>-18,4</u>	-19,6	-25,6
4751	Λιανικό εμπόριο κλωστοϋφαντουργικών προϊόντων σε ειδικευμένα καταστήματα	**	2.427	3.589	2.613	**	7,7	**	-27,2
4752	Λιανικό εμπόριο σιδηρικών, χρωμάτων και τζαμιών σε ειδικευμένα καταστήματα	70.553	50.075	<u>81.059</u>	<u>54.765</u>	<u>14,9</u>	<u>9,4</u>	-29,0	-32,4
4753	Λιανικό εμπόριο χαλιών, κλιμιών και επενδύσεων δαπέδου και τοίχου σε ειδικευμένα καταστήματα	**	1.038	<u>1.316</u>	893	**	-14,0	**	<u>-32,1</u>
4754	Λιανικό εμπόριο ηλεκτρικών οικιακών συσκευών σε ειδικευμένα καταστήματα	108.474	86.729	99.124	77.064	-8,6	-11,1	-20,0	-22,3
4759	Λιανικό εμπόριο επίπλων, φωτιστικών και άλλων ειδών οικιακής χρήσης σε ειδικευμένα καταστήματα	53.272	45.101	58.744	52.118	10,3	15,6	-15,3	-11,3

Πίνακας 1: Κύκλος εργασιών (σε χιλ. ευρώ) των επιχειρήσεων με υποχρέωση τήρησης διπλογραφικών βιβλίων, ανά τάξη οικονομικής δραστηριότητας του λιανικού εμπορίου (κλάδοι 45 και 47 της ταξινόμησης NACE Αναθ.2) (συνέχεια)

ΟΙΚΟΝΟΜΙΚΗ ΔΡΑΣΤΗΡΙΟΤΗΤΑ		Κύκλος Εργασιών (σε χιλ. ευρώ)				Ετήσια Μεταβολή (%) 2024/2023		Μηνιαία Μεταβολή (%) Αύγουστος / Ιούλιος	
Κωδικός NACE Αναθ.2	Περιγραφή	Ιούλιος 2023	Αύγουστος 2023	Ιούλιος 2024	Αύγουστος 2024	Ιούλιος	Αύγουστος	2023	2024
4761	Λιανικό εμπόριο βιβλίων σε ειδικευμένα καταστήματα	5.704	5.846	5.865	5.766	2,8	-1,4	2,5	-1,7
4762	Λιανικό εμπόριο εφημερίδων και γραφικής ύλης σε ειδικευμένα καταστήματα	2.533	2.510	2.585	2.375	2,1	-5,4	-0,9	-8,1
4763	Λιανικό εμπόριο εγγραφών μουσικής και εικόνας σε ειδικευμένα καταστήματα	74	77	<u>12</u>	<u>8</u>	<u>-83,8</u>	<u>-89,6</u>	4,1	-33,3
4764	Λιανικό εμπόριο αθλητικού εξοπλισμού σε ειδικευμένα καταστήματα	48.756	47.734	53.525	54.437	9,8	14,0	-2,1	1,7
4765	Λιανικό εμπόριο παιχνιδιών κάθε είδους σε ειδικευμένα καταστήματα	91.255	87.380	96.498	92.607	5,7	6,0	-4,2	-4,0
4771	Λιανικό εμπόριο ενδυμάτων σε ειδικευμένα καταστήματα	239.043	184.094	250.194	196.821	4,7	6,9	-23,0	-21,3
4772	Λιανικό εμπόριο υποδημάτων και δερμάτινων ειδών σε ειδικευμένα καταστήματα	39.101	34.058	28.885	33.445	-26,1	-1,8	-12,9	15,8
4773	Φαρμακευτικά είδη σε ειδικευμένα καταστήματα	54.375	50.091	<u>62.438</u>	<u>54.305</u>	<u>14,8</u>	<u>8,4</u>	-7,9	-13,0
4774	Λιανικό εμπόριο ιατρικών και ορθοπεδικών ειδών σε ειδικευμένα καταστήματα	4.100	4.205	<u>4.724</u>	<u>4.504</u>	<u>15,2</u>	<u>7,1</u>	2,6	-4,7
4775	Λιανικό εμπόριο καλλυντικών και ειδών καλλωπισμού σε ειδικευμένα καταστήματα	132.693	124.231	151.821	138.154	14,4	11,2	-6,4	-9,0
4776	Λιανικό εμπόριο λουλουδιών, φυτών, σπόρων, λιπασμάτων, ζώων συντροφιάς και σχετικών ζωοτροφών σε ειδικευμένα καταστήματα	10.573	8.373	<u>12.261</u>	<u>9.674</u>	<u>16,0</u>	<u>15,5</u>	-20,8	-21,1
4777	Λιανικό εμπόριο ρολογιών και κοσμημάτων σε ειδικευμένα καταστήματα	35.154	34.349	40.623	33.383	15,6	-2,8	-2,3	-17,8
4778	Άλλο λιανικό εμπόριο καινούργιων ειδών σε ειδικευμένα καταστήματα	26.572	20.685	<u>28.705</u>	<u>24.063</u>	<u>8,0</u>	<u>16,3</u>	-22,2	-16,2
4779	Λιανικό εμπόριο μεταχειρισμένων ειδών σε καταστήματα	1.658	1.229	<u>2.283</u>	<u>1.673</u>	<u>37,7</u>	<u>36,1</u>	-25,9	-26,7
4781	Λιανικό εμπόριο τροφίμων, ποτών και καπνού σε υπαίθριους πάγκους και αγορές	*	*	*	*	*	*	*	*
4782	Λιανικό εμπόριο κλωστοϋφαντουργικών προϊόντων, ενδυμάτων και υποδημάτων σε υπαίθριους πάγκους και αγορές	*	*	*	*	*	*	*	*
4789	Λιανικό εμπόριο άλλων ειδών σε υπαίθριους πάγκους και αγορές	*	*	*	*	*	*	*	*
4791	Λιανικό εμπόριο από επιχειρήσεις πωλήσεων με αλληλογραφία ή μέσω διαδικτύου	**	**	<u>38.570</u>	<u>27.174</u>	**	**	**	-29,5
4799	Άλλο λιανικό εμπόριο εκτός καταστημάτων, υπαίθριων πάγκων ή αγορών	1.904	1.331	<u>2.479</u>	<u>1.494</u>	<u>30,2</u>	<u>12,2</u>	-30,1	-39,7
Γενικό Σύνολο, χωρίς τους κλάδους οχημάτων, τροφίμων και καυσίμων⁽¹⁾		1.148.759	984.393	1.215.352	1.027.258	5,8	4,4	-14,3	-15,5
Γενικό Σύνολο		3.991.828	3.611.766	4.254.059	3.719.079	6,6	3,0	-9,5	-12,6

Σημειώσεις:

Στον πίνακα και στο γενικό σύνολο περιλαμβάνεται ο κύκλος εργασιών της τάξης «4531: Χονδρικό εμπόριο μερών και εξαρτημάτων μηχανοκίνητων οχημάτων», δεδομένου ότι αρκετές επιχειρήσεις που ταξινομούνται στην τάξη αυτή έχουν ως δευτερεύουσα δραστηριότητα το λιανικό εμπόριο και προκειμένου να παρουσιάζονται όλες οι τάξεις του κλάδου 45 «Χονδρικό και λιανικό εμπόριο» επισκευή μηχανοκίνητων οχημάτων και μοτοσυκλετών.

* Τα στοιχεία δεν δημοσιοποιούνται για λόγους στατιστικής εμπιστευτικότητας αναφορικά με την προστασία της ταυτότητας των ερευνώμενων επιχειρήσεων.

** Στα στοιχεία περιλαμβάνονται μη τυπικές συναλλαγές, ως εκ τούτου δε δημοσιεύονται γιατί δεν είναι συγκρίσιμα.

(Μονή υπογράμμιση) Περιλαμβάνεται ο κύκλος εργασιών επιχειρήσεων που άλλαξαν τον τρόπο υποβολής των στοιχείων στις φορολογικές αρχές από τριμηνιαία βάση σε μηνιαία βάση και έχουν επίπτωση στα συγκεντρωτικά αποτελέσματα μεγαλύτερη από 3,0% σε απόλυτη τιμή.

(Διπλή υπογράμμιση) Περιλαμβάνεται ο κύκλος εργασιών επιχειρήσεων που άλλαξαν τον τρόπο υποβολής των στοιχείων στις φορολογικές αρχές από μηνιαία βάση σε τριμηνιαία βάση και έχουν επίπτωση στα συγκεντρωτικά αποτελέσματα μεγαλύτερη από 3,0% σε απόλυτη τιμή.

(1) Στο «Γενικό Σύνολο, χωρίς τους κλάδους οχημάτων, τροφίμων και καυσίμων» δεν περιλαμβάνονται οι κλάδοι οικονομικής δραστηριότητας: 4511, 4519, 4520, 4531, 4532, 4540, 4711, 4721, 4722, 4723, 4724, 4725, 4729, 4730 και 4781.

Πίνακας 2: Κύκλος εργασιών (σε χιλ. ευρώ) για το **Σύνολο του Λιανικού Εμπορίου** και για το **Σύνολο του Λιανικού Εμπορίου χωρίς τους κλάδους οχημάτων, τροφίμων και καυσίμων**, των επιχειρήσεων με υποχρέωση τήρησης διπλογραφικών βιβλίων, ανά Περιφέρεια της Ελλάδας

ΠΕΡΙΦΕΡΕΙΑ / ΠΕΡΙΦΕΡΕΙΑΚΗ ΕΝΟΤΗΤΑ	Κύκλος Εργασιών για το Σύνολο του Λιανικού Εμπορίου (σε χιλ. ευρώ)			Κύκλος Εργασιών για το Σύνολο του Λιανικού Εμπορίου, χωρίς τους κλάδους οχημάτων, τροφίμων και καυσίμων ⁽¹⁾ (σε χιλ. ευρώ)		
	Αύγουστος 2023	Αύγουστος 2024	Αύγουστος 2024/2023 (%)	Αύγουστος 2023	Αύγουστος 2024	Αύγουστος 2024/2023 (%)
ΠΕΡΙΦΕΡΕΙΑ ΑΝΑΤΟΛΙΚΗΣ ΜΑΚΕΔΟΝΙΑΣ ΚΑΙ ΘΡΑΚΗΣ	45.937	<u>44.634</u>	-2,8	13.191	<u>14.990</u>	<u>13,6</u>
ΠΕΡΙΦΕΡΕΙΑ ΚΕΝΤΡΙΚΗΣ ΜΑΚΕΔΟΝΙΑΣ	468.118	494.034	5,5	65.259	65.539	0,4
Περιφερειακή Ενότητα Θεσσαλονίκης	422.763	444.604	5,2	48.438	48.393	-0,1
ΠΕΡΙΦΕΡΕΙΑ ΔΥΤΙΚΗΣ ΜΑΚΕΔΟΝΙΑΣ	17.899	17.771	-0,7	5.085	<u>4.680</u>	<u>-8,0</u>
ΠΕΡΙΦΕΡΕΙΑ ΗΠΕΙΡΟΥ	30.286	<u>31.920</u>	<u>5,4</u>	8.209	<u>8.225</u>	<u>0,2</u>
ΠΕΡΙΦΕΡΕΙΑ ΘΕΣΣΑΛΙΑΣ	43.591	<u>45.440</u>	<u>4,2</u>	15.309	<u>14.995</u>	<u>-2,1</u>
ΠΕΡΙΦΕΡΕΙΑ ΣΤΕΡΕΑΣ ΕΛΛΑΔΑΣ	29.318	31.045	5,9	12.547	13.869	10,5
ΠΕΡΙΦΕΡΕΙΑ ΙΟΝΙΩΝ ΝΗΣΩΝ	41.860	<u>46.119</u>	<u>10,2</u>	11.140	<u>12.452</u>	<u>11,8</u>
ΠΕΡΙΦΕΡΕΙΑ ΔΥΤΙΚΗΣ ΕΛΛΑΔΑΣ	48.229	50.625	5,0	11.543	11.488	-0,5
ΠΕΡΙΦΕΡΕΙΑ ΠΕΛΟΠΟΝΝΗΣΟΥ	48.103	<u>50.599</u>	<u>5,2</u>	9.115	<u>10.212</u>	<u>12,0</u>
ΠΕΡΙΦΕΡΕΙΑ ΑΤΤΙΚΗΣ	2.583.607	2.632.751	1,9	765.848	795.988	3,9
ΠΕΡΙΦΕΡΕΙΑ ΒΟΡΕΙΟΥ ΑΙΓΑΙΟΥ	18.021	<u>19.374</u>	<u>7,5</u>	7.373	<u>7.850</u>	<u>6,5</u>
ΠΕΡΙΦΕΡΕΙΑ ΝΟΤΙΟΥ ΑΙΓΑΙΟΥ	99.031	<u>109.369</u>	<u>10,4</u>	20.929	<u>22.917</u>	<u>9,5</u>
ΠΕΡΙΦΕΡΕΙΑ ΚΡΗΤΗΣ	137.766	<u>145.398</u>	<u>5,5</u>	38.845	<u>44.053</u>	<u>13,4</u>
Γενικό Σύνολο	3.611.766	3.719.079	3,0	984.393	1.027.258	4,4

Σημειώσεις:

Στον πίνακα παρουσιάζεται χωριστά και η Περιφερειακή Ενότητα Θεσσαλονίκης.

(1) Στο «Σύνολο του Λιανικού Εμπορίου, χωρίς τους κλάδους οχημάτων, τροφίμων και καυσίμων» δεν περιλαμβάνονται οι κλάδοι οικονομικής δραστηριότητας: 4511, 4519, 4520, 4531, 4532, 4540, 4711, 4721, 4722, 4723, 4724, 4725, 4729, 4730 και 4781.

(Μονή υπογράμμιση) Περιλαμβάνεται ο κύκλος εργασιών επιχειρήσεων που άλλαξαν τον τρόπο υποβολής των στοιχείων στις φορολογικές αρχές από τριμηνιαία βάση σε μηνιαία βάση και έχουν επίπτωση στα συγκεντρωτικά αποτελέσματα μεγαλύτερη από 3,0% σε απόλυτη τιμή.

Πίνακας 3: Κύκλος εργασιών (σε χιλ. ευρώ) για το **Σύνολο του Λιανικού Εμπορίου** και για το **Σύνολο του Λιανικού Εμπορίου χωρίς τους κλάδους οχημάτων, τροφίμων και καυσίμων**, των μικρομεσαίων επιχειρήσεων⁽¹⁾ με υποχρέωση τήρησης διπλογραφικών βιβλίων, ανά μέγεθος επιχείρησης

Μέγεθος Επιχείρησης	Κύκλος Εργασιών για το Σύνολο του Λιανικού Εμπορίου (σε χιλ. ευρώ)			Κύκλος Εργασιών για το Σύνολο του Λιανικού Εμπορίου, χωρίς τους κλάδους οχημάτων, τροφίμων και καυσίμων ⁽²⁾ (σε χιλ. ευρώ)		
	Αύγουστος 2023	Αύγουστος 2024	Αύγουστος 2024/2023 (%)	Αύγουστος 2023	Αύγουστος 2024	Αύγουστος 2024/2023 (%)
Μεσαίες Επιχειρήσεις	474.762	460.758	-3,0	179.848	184.556	2,6
Μικρές Επιχειρήσεις	533.090	<u>554.057</u>	<u>3,9</u>	196.207	<u>202.752</u>	<u>3,3</u>
Πολύ Μικρές Επιχειρήσεις	214.992	<u>230.444</u>	<u>7,2</u>	101.555	<u>104.361</u>	<u>2,8</u>
Μικρομεσαίες Επιχειρήσεις	1.222.844	1.245.259	1,8	477.610	491.669	2,9
Μικρομεσαίες Επιχειρήσεις / Σύνολο Επιχειρήσεων (%)	33,9	33,5		48,5	47,9	

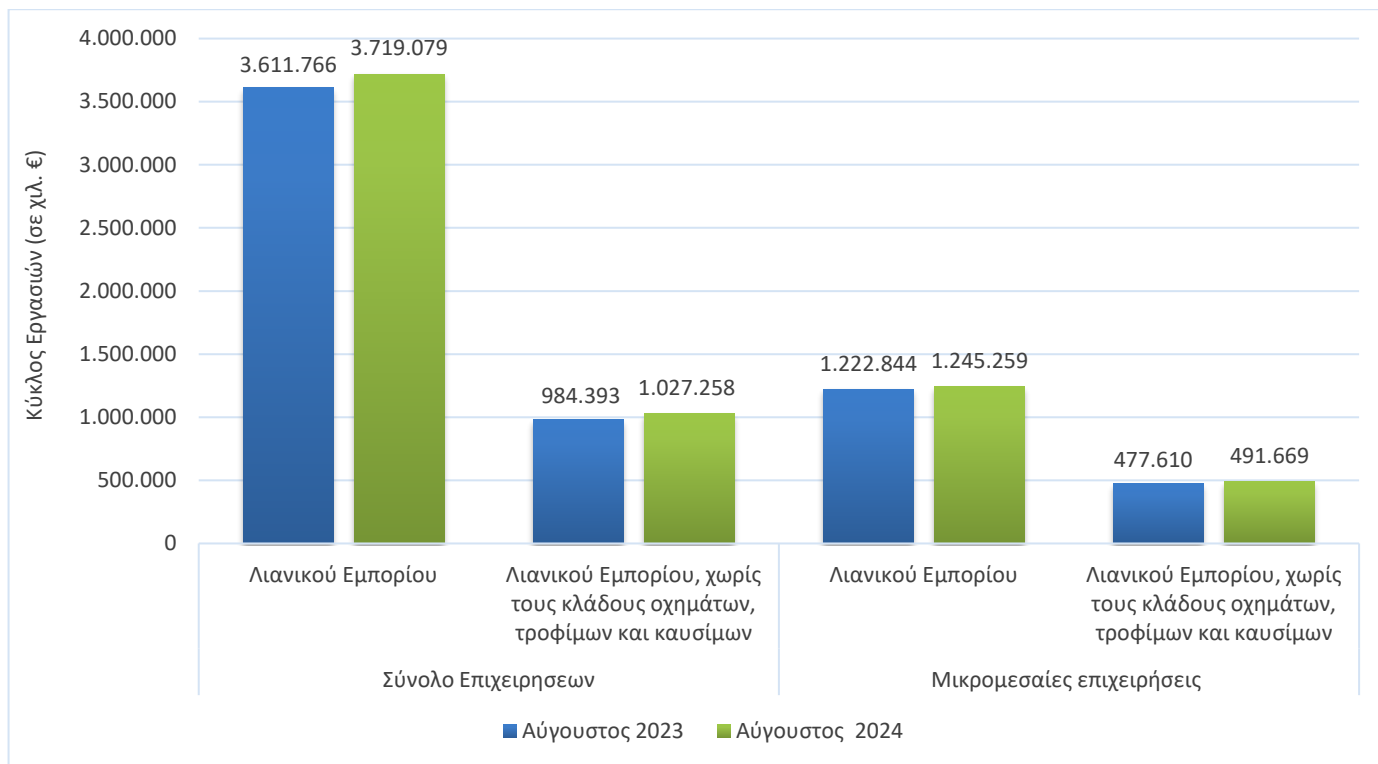
Σημειώσεις:

(1) Ο ορισμός των μικρομεσαίων επιχειρήσεων παρατίθεται στην ενότητα «Μεθοδολογικές Σημειώσεις», σελ.7

(2) Στο «Σύνολο του Λιανικού Εμπορίου, χωρίς τους κλάδους οχημάτων, τροφίμων και καυσίμων» δεν περιλαμβάνονται οι κλάδοι οικονομικής δραστηριότητας: 4511, 4519, 4520, 4531, 4532, 4540, 4711, 4721, 4722, 4723, 4724, 4725, 4729, 4730 και 4781.

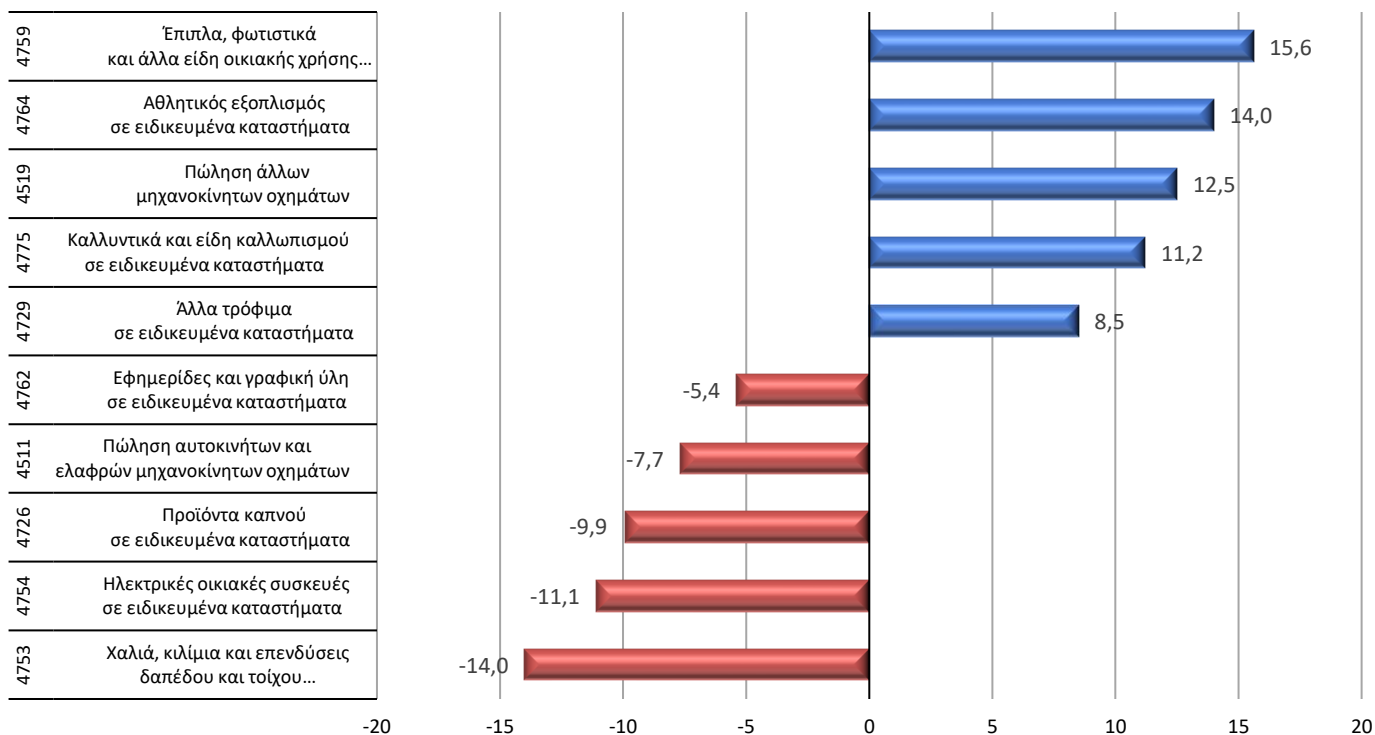
(Μονή υπογράμμιση) Περιλαμβάνεται ο κύκλος εργασιών επιχειρήσεων που άλλαξαν τον τρόπο υποβολής των στοιχείων στις φορολογικές αρχές από τριμηνιαία βάση σε μηνιαία βάση και έχουν επίπτωση στα συγκεντρωτικά αποτελέσματα μεγαλύτερη από 3,0% σε απόλυτη τιμή.

Γράφημα 2. Κύκλος εργασιών (σε χιλ. ευρώ) για το σύνολο των επιχειρήσεων και για τις μικρομεσαίες επιχειρήσεις με υποχρέωση τήρησης διπλογραφικών βιβλίων στις τάξεις οικονομικής δραστηριότητας του λιανικού εμπορίου (κλάδοι 45 και 47 της ταξινόμησης NACE Αναθ.2) και στις τάξεις οικονομικής δραστηριότητας του λιανικού εμπορίου (κλάδοι 45 και 47 της ταξινόμησης NACE Αναθ.2), χωρίς τους κλάδους οχημάτων, τροφίμων και καυσίμων.



Γράφημα 3. Μεγαλύτερες μεταβολές (%) για το σύνολο των επιχειρήσεων με υποχρέωση τήρησης διπλογραφικών βιβλίων στις τάξεις οικονομικής δραστηριότητας του λιανικού εμπορίου (κλάδοι 45 και 47 της ταξινόμησης NACE Αναθ.2)

Αύγουστος 2024 / Αύγουστος 2023



Γενικά Τα στατιστικά στοιχεία που παρουσιάζονται στην παρούσα ανακοίνωση έχουν καταρτισθεί βάσει της σύνδεσης και επεξεργασίας δεδομένων από τις ακόλουθες πηγές:

- Το οριστικό Στατιστικό Μητρώο Επιχειρήσεων της ΕΛΣΤΑΤ, έτους αναφοράς 2021.
- Διοικητικά μητρώα επιχειρήσεων, ετών αναφοράς 2022 και 2023.
- Διοικητικά αρχεία συναλλαγών (φορολογικά, κλπ), ετών αναφοράς 2019 έως 2024.

Ειδικότερα, χρησιμοποιήθηκαν τα εξής στοιχεία ανά πηγή:

- Οι ενεργές επιχειρήσεις και ο κλάδος οικονομικής δραστηριότητας από το οριστικό Στατιστικό Μητρώο Επιχειρήσεων έτους 2021.
- Ο κλάδος οικονομικής δραστηριότητας για τις επιχειρήσεις με ημερομηνία έναρξης λειτουργίας μεταγενέστερη του έτους αναφοράς 2021 και με σημαντικό κύκλο εργασιών, από διοικητικά μητρώα επιχειρήσεων ετών 2022 και 2023.
- Στοιχεία εσόδων από διοικητικά αρχεία συναλλαγών ετών 2019 έως 2024.

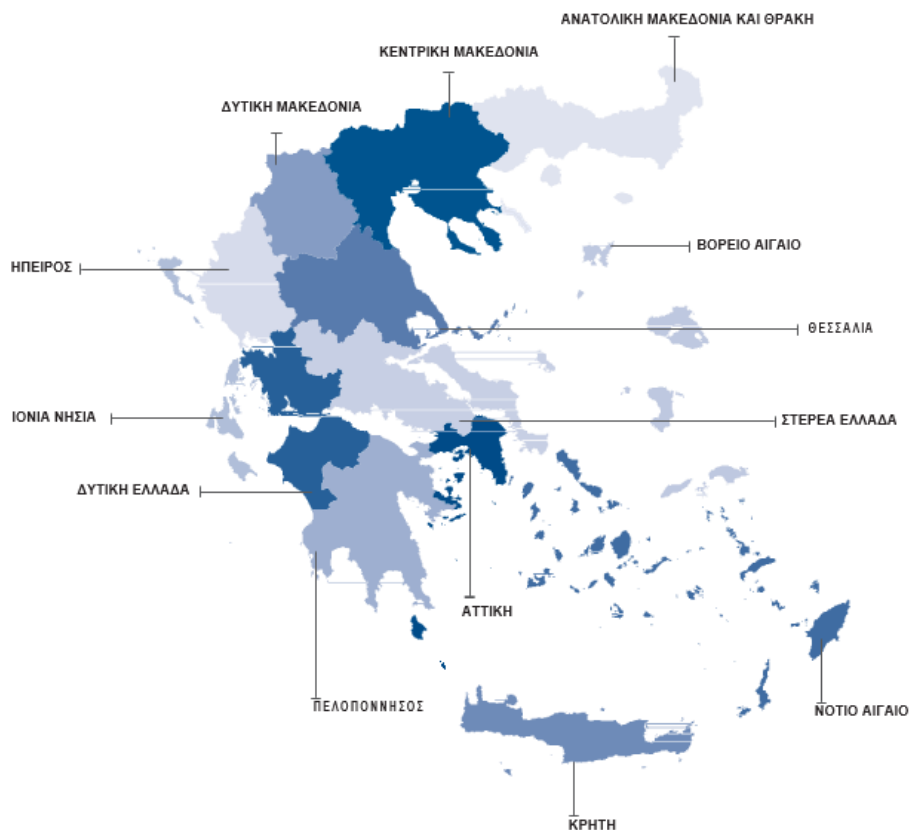
Ορισμοί Μικρομεσαίες Επιχειρήσεις (ΜΜΕ) (από το Μεθοδολογικό εγχειρίδιο για τα στατιστικά μητρώα επιχειρήσεων - έκδοση 2021)

1. Η κατηγορία των πολύ μικρών, μικρών και μεσαίων επιχειρήσεων (ΜΜΕ) αποτελείται από επιχειρήσεις που απασχολούν λιγότερα από 250 άτομα και έχουν ετήσιο κύκλο εργασιών που δεν υπερβαίνει τα 50 εκατομμύρια ευρώ ή/και σύνολο ετήσιου ισολογισμού που δεν υπερβαίνει τα 43 εκατομμύρια ευρώ.
2. Στην κατηγορία ΜΜΕ, ως μικρή επιχείρηση ορίζεται η επιχείρηση που απασχολεί λιγότερα από 50 άτομα και της οποίας ο ετήσιος κύκλος εργασιών ή/και το σύνολο του ετήσιου ισολογισμού δεν υπερβαίνει τα 10 εκατομμύρια ευρώ.
3. Στην κατηγορία ΜΜΕ, ως πολύ μικρή επιχείρηση ορίζεται η επιχείρηση που απασχολεί λιγότερα από 10 άτομα και της οποίας ο ετήσιος κύκλος εργασιών ή/και το σύνολο του ετήσιου ισολογισμού δεν υπερβαίνει τα 2 εκατομμύρια ευρώ.

Σημειώνεται ότι ως «Μεσαίες επιχειρήσεις» ορίζονται οι επιχειρήσεις της κατηγορίας «Μικρομεσαίες επιχειρήσεις», οι οποίες δεν εντάσσονται στις κατηγορίες «Μικρών επιχειρήσεων» και των «Πολύ μικρών επιχειρήσεων».

Στατιστικές ταξινομήσεις Για τις οικονομικές δραστηριότητες, χρησιμοποιείται η ευρωπαϊκή στατιστική ταξινόμηση οικονομικών δραστηριοτήτων [NACE Αναθ. 2](#). Επίσης, στο αρχείο «Επεξηγηματικές σημειώσεις», το οποίο είναι διαθέσιμο στην ενότητα [«Ταξινόμηση οικονομικών δραστηριοτήτων»](#) της ιστοσελίδας της ΕΛΣΤΑΤ καταγράφονται αναλυτικά οι δραστηριότητες που περιλαμβάνονται σε κάθε τετραψήφιο κλάδο της NACE Αναθ. 2.

Χάρτης των 13 Περιφερειών (NUTS 2) της Ελλάδας



Περίοδος αναφοράς Αύγουστος 2024.

Στατιστική μονάδα Η στατιστική μονάδα που χρησιμοποιείται είναι η νομική μονάδα (διακριτά ΑΦΜ).

Συγκρισιμότητα Τα στατιστικά στοιχεία που δημοσιεύονται είναι συγκρίσιμα με τα στοιχεία του οριστικού Στατιστικού Μητρώου Επιχειρήσεων της ΕΛΣΤΑΤ, έτους αναφοράς 2021 (σχετικός σύνδεσμος από την ιστοσελίδα της ΕΛΣΤΑΤ, όπου παρέχονται πίνακες και η μεθοδολογία κατάρτισης [Στατιστικό Μητρώο Επιχειρήσεων](#)).

Παραπομπές Αναλυτικοί πίνακες είναι διαθέσιμοι στην ιστοσελίδα της ΕΛΣΤΑΤ (www.statistics.gr), στον ακόλουθο σύνδεσμο: <https://www.statistics.gr/el/statistics/-/publication/SBR04/->.